

# دوره آنلاین

## تکنیکال مقدماتی بازار فارکس

JNBN

سخنران: جناب آقای مهندس طلایی



# جلسه هفتم

JNBN

سخنران: جناب آقای مهندس طلایی



## مباحث درسی جلسه ۷

الگوهای ادامه دهنده  
الگوی مثلث متقارن  
الگوی مثلث صعودی  
الگوی مثلث نزولی  
الگوی مثلث پهن شونده  
الگوی پرچم

## الگوهای ادامه دهنده

وقوع الگوهای ادامه دهنده به معنی ادامه روند قبلی است. ای الگوها بازارهای رنجی هستند که در میانه موجها شکل می گیرند. همین امر باعث می شود که به دو گروه صعودی و نزولی تقسیم شوند.

بازار پس از پیش روی در یک جهت نیاز به تثبیت قیمت ها دارد. با تشکیل یک بازار رنج بازار تثبیت قیمت را انجام می دهد و با پذیرش شرایط حاکم بر بازار، جهت روند قبلی ادامه می یابد.

JNIRN


## الگوی مثلث متقارن صعودی

الگو مثلث متقارن بازاری رنج، حد فاصل حمایتی صعودی و مقاومتی نزولی است. این الگو به شکل همگرا می باشد. موج قبل از مثلث متقارن صعودی، صعودی است و موج پس از آن نیز صعودی خواهد بود.

برای تحقق این الگو شروط زیر لازم است:

- باید محل خروج قیمت، ضلع مقاومتی مثلث باشد.
- اگر فاصله افقی اولین پیوت مثلث با راس آن را به ۳ قسمت مساوی تقسیم کنیم، محل خروج قیمت باید ۳/۱ انتهایی باشد.
- تعداد پیوتها زوج هستند و حداقل ۴ عدد می باشند.
- معمولاً هر موج جدید در الگوی مثلث ۶۱.۸٪ موج قبلی است.

## الگوی مثلث متقارن صعودی



## هدف قیمت:

معمولا در الگوهای ادامه دهنده دو هدف دور و نزدیک وجود دارد.

**هدف نزدیک:** هدف نزدیک در الگوهای مثلث به دو روش قابل محاسبه است.

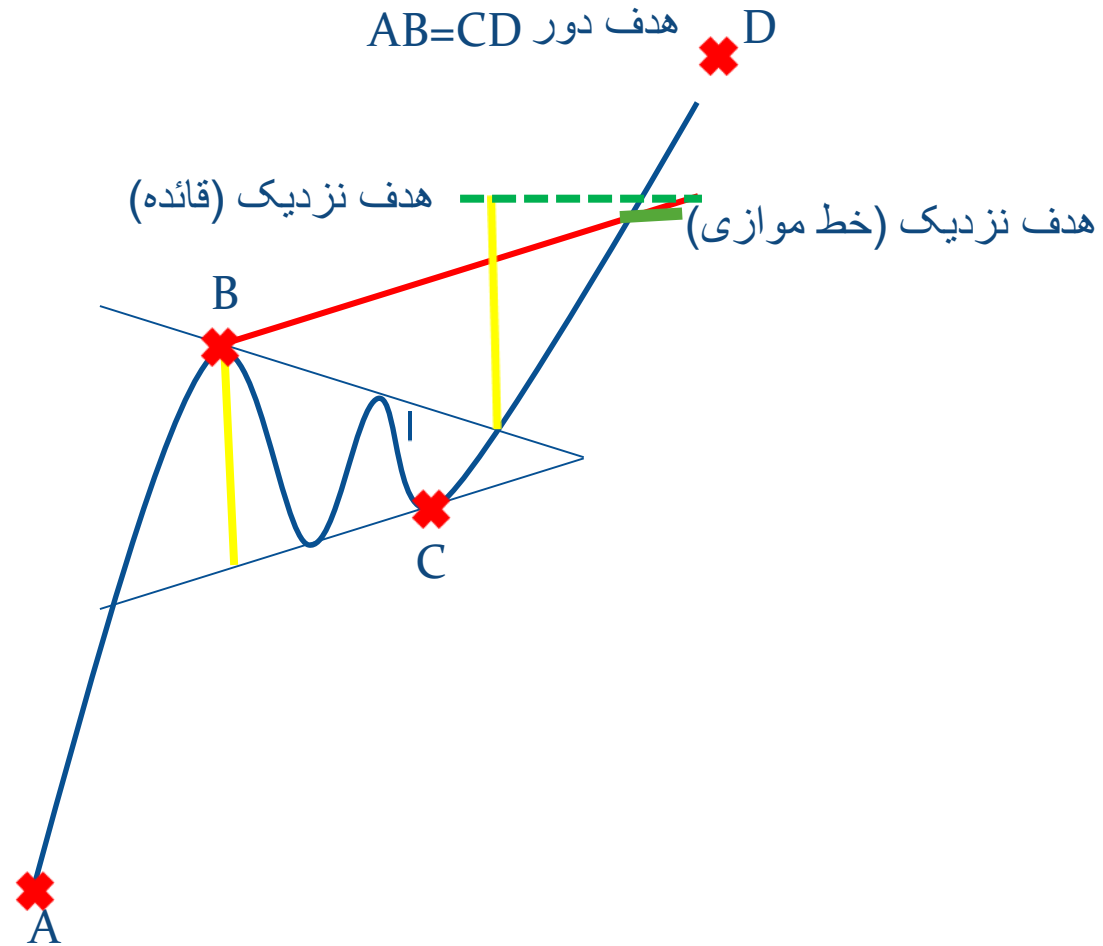
۱- **روش قاعده:** در این روش فاصله عمود بر افق پیوت اول الگو تا ضلع حمایتی مقابل آن را محاسبه نموده، از محل تلاقی نمودار قیمت با ضلع مقاومتی الگو لحاظ می نماییم.

۲- **روش خط موازی:** در این روش خطی موازی ضلع حمایتی بر روی پیوت اول مثلث رسم می نماییم. محل برخورد نمودار قیمت با خط موازی، هدف قیمت می باشد.

معمولا هر دو روش فوق یک عدد را نشان می دهند. ولی روش قاعده روش موثق تری است.

**هدف دور:** همان میزان مسافتی که قیمت از ابتدای موج (نقطه A) تا اولین پیوت الگو (نقطه B) طی نموده است، از آخرین پیوت الگو (نقطه C) طی خواهد نمود.  $AB=CD$

## الگوی مثلث متقارن صعودی





## سیگنال ورود و خروج

اگر در زمان وقوع مثلث پوزیشن باز خرید دارید بهتر است با شکل گیری قله دوم مثلث، پایین تر از قله قبلی تثبیت سود نمایید. یا در حالتی جایگزین حد ضرر خود را کمی پایین تر از حفره اول قرار داده تا در صورتی که الگو شکل نگرفت شما خروجی به جا داشته باشید. و اگر به دنبال ورود با پوزیشن خرید هستید بهتر است تا زمانی که مثلث کامل نشده است و ضلع مقاومتی شکسته است وارد معامله نشوید.

زمان شکست مثلث اگر حجم معاملات پایین باشد، احتمال ایجاد حرکت برگشتی را بالا می برد.

JNBN

## الگوی مثلث متقارن نزولی

این الگو معکوس مثلث متقارن صعودی است که در روند نزولی ایجاد شده و مجدداً بعد از شکل گیری روند را نزولی می کند.

شرایط و اهداف قیمتی مثلث متقارن صعودی برای این الگو نیز صادق است.

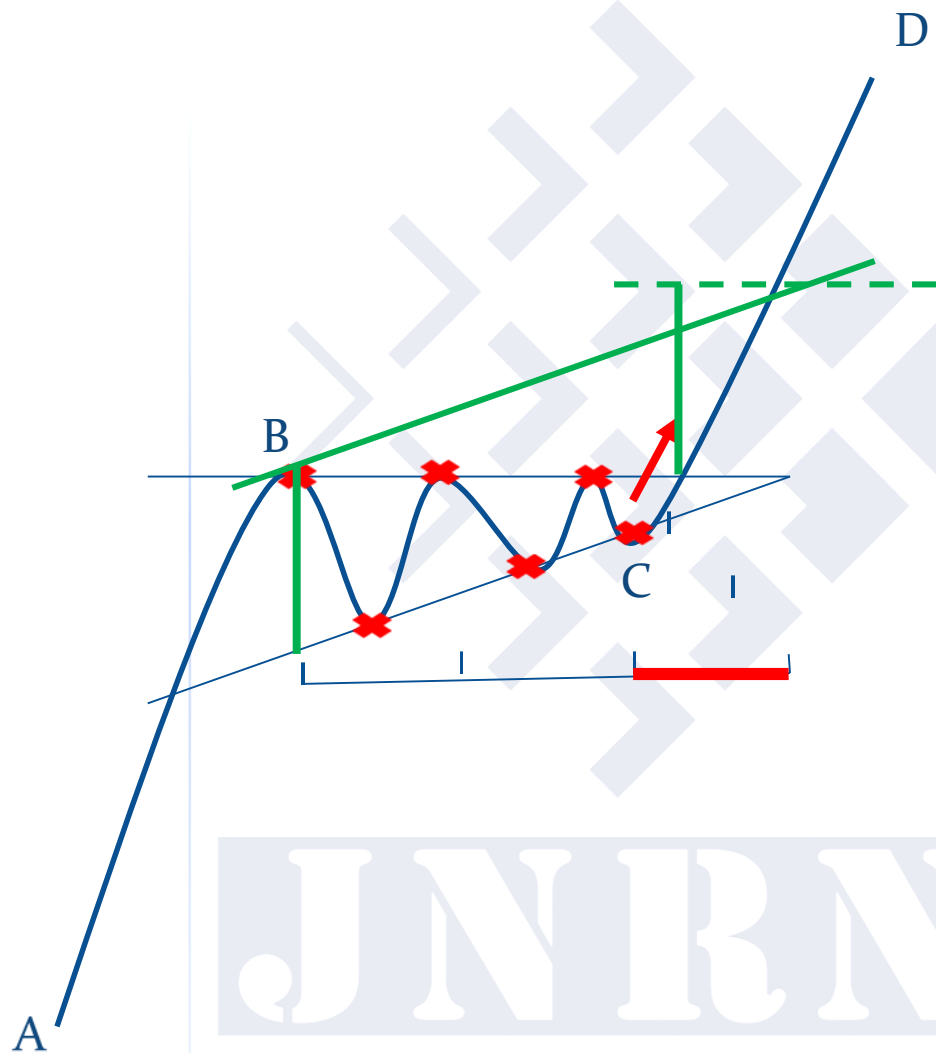


JNIRN

## الگوی مثلث صعودی

این الگو همانند الگوی متقارن صعودی است و کلیه شرایط آن را شامل می شود. تنها تفاوت آن با مثلث متقارن صعودی این است که ضلع مقاومتی در این الگو افقی است. قدرت الگوی مثلث صعودی به مراتب از مثلث متقارن صعودی بیشتر است.


JNIRN




## الگوی مثلث نزولی

این الگو عکس مثلث صعودی است. در روند نزولی بازار رنجی که بین حمایتی افقی و مقاومتی نزولی ایجاد می شود، الگو را می سازد. شرایط حاکم بر الگوی مثلث صعودی در این الگو نیز صادق است.

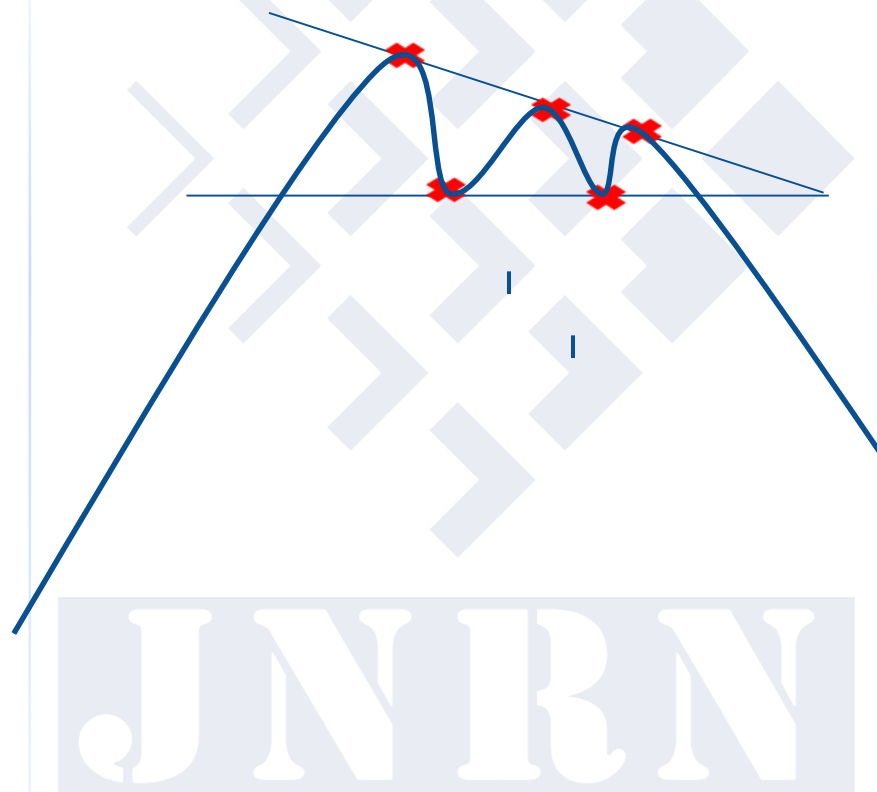
JNBN



ممکن است شکلی شبیه به مثلث صعودی را پس از موجی نزولی مشاهده نماییم. در این حالت نسبتاً نادر، به احتمال زیاد مثلث رو به بالا شکسته شده و تشکیل کف قیمتی را می دهد.



همانند مثلث صعودی اگر شاهد مثلث نزولی بعد از روند صعودی باشیم، انتظار نزولی شدن روند قیمت را خواهیم داشت.

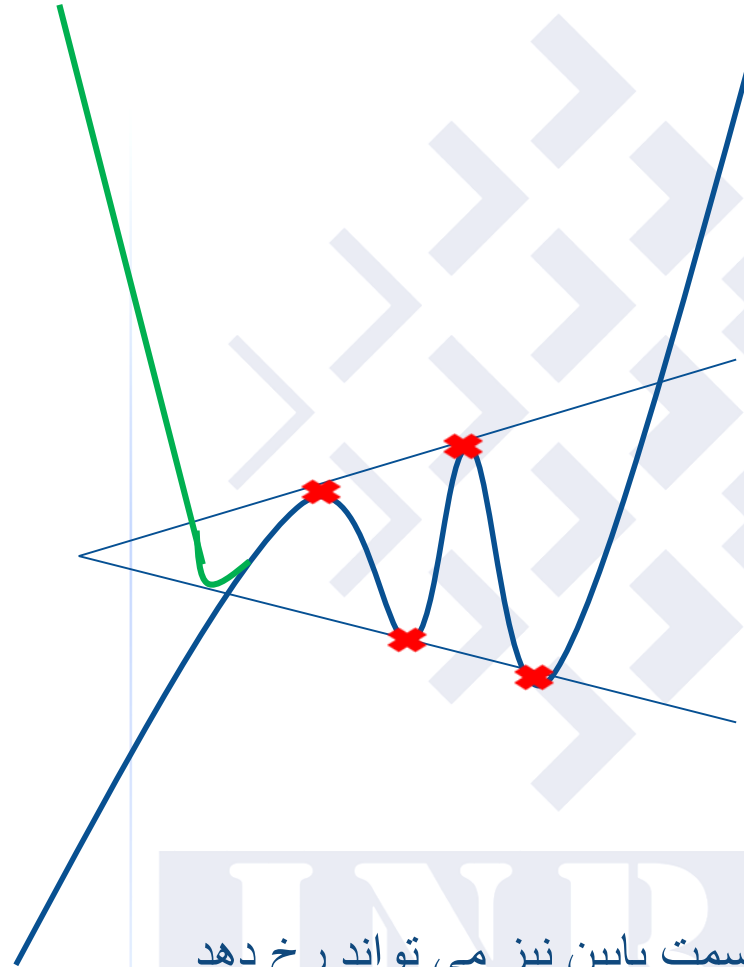




## الگوی مثلث پهن شونده

این الگو بر خلاف مثلث ها قبل واگرا است. حمایتی نزولی و مقاومتی صعودی این الگو را تشکیل می دهند. نکته جالب در مورد این الگو این است که بر خلاف سه نوع روند قیمت، بازاری را شاهد هستیم که قله ها و حفره ها همزمان شکسته می شوند. این حالت نشان از بی نظمی و هیجان بازار است. نمی توان پیش بینی نمود که جهت خروج این الگو صعودی است یا نزولی. پس توصیه می شود در زمان مشاهده الگو در بهترین زمان ممکن از آن خارج شوید. معمولاً حرکت قیمت زمان خروج از مثلث پهن شونده بصورت هیجانی و شارپی است. این الگو هدف قیمتی ندارد.

JNIRN




عکس این حالت یعنی خروج قیمت به سمت پایین نیز می تواند رخ دهد.

## الگوی پرچم سعودی

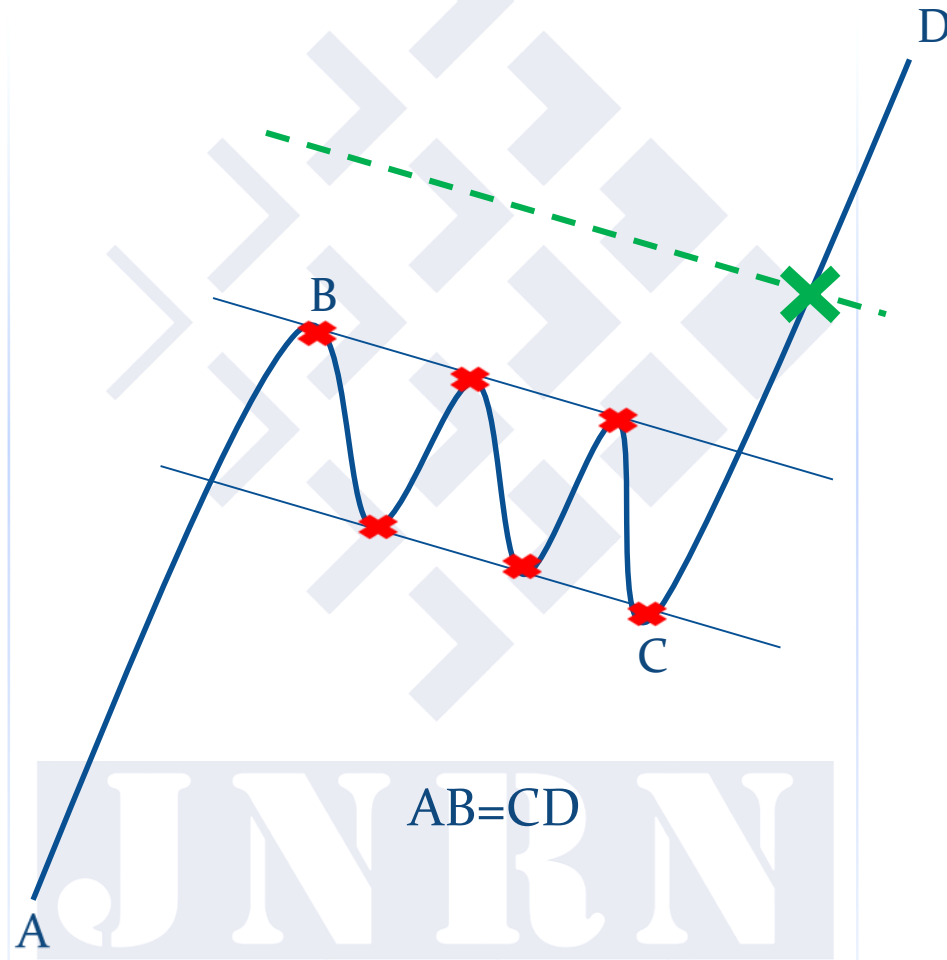
مرسوم ترین و منظم ترین الگوی ادامه دهنده الگوی پرچم است. این الگو بازه ای اصلاحی است که بین دو خط موازی و مخالف جهت روند ایجاد می شود. پس از این الگو موج قبل آن ادامه پیدا می کند. این الگو نیز حداقل ۴ پیوت دارد و بعد از آن تعداد پیوتها بصورت ۲ تایی افزایش می یابد. هدف نزدیک از روش خط موازی و هم ارز با ضلع مقاومتی بدست می آید. هدف بلند مدت آن نیز  $AB=CD$  است.

JNIRN



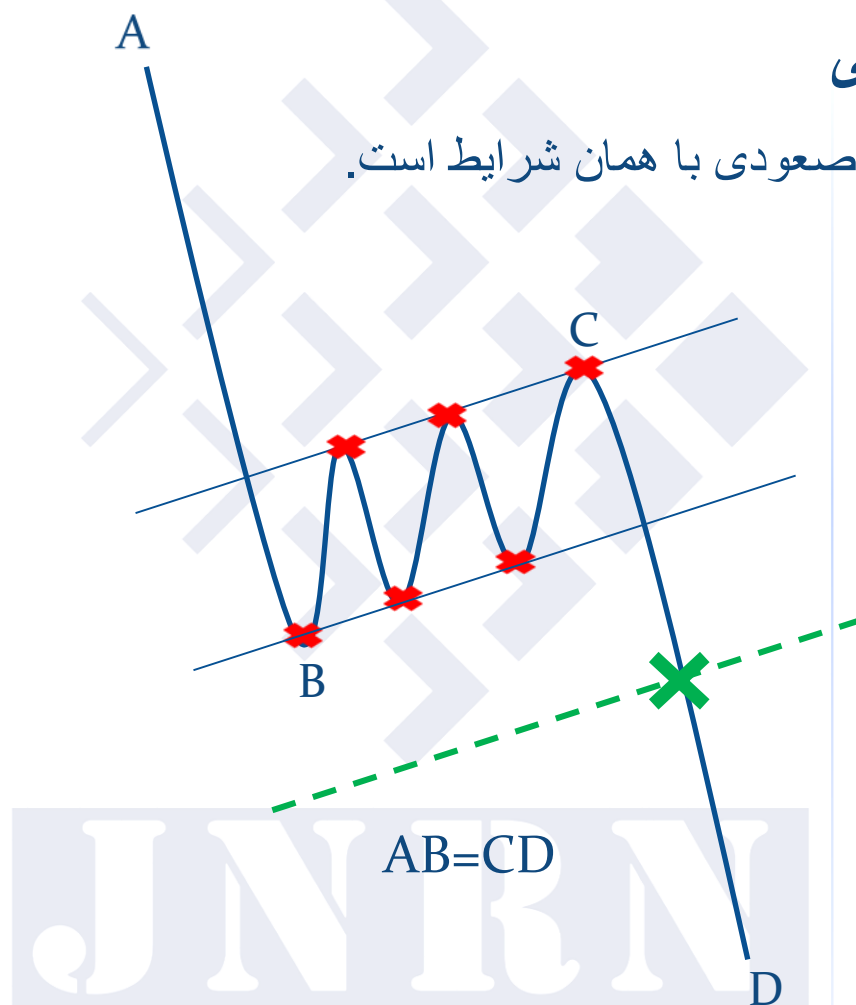
سخنران: جناب آقای مهندس طلایی





## الگوی پرچم نزولی

معکوس الگوی پرچم صعودی با همان شرایط است.



# سپاس از حسن توجه شما و آرزوی موفقیت روز افزون

JNIRN